


## DUWシリーズ

## 加工用途向けの皮むき機！



ロールを配列した槽内



水をかけ流した状態で使用します。吸水管VP13(外径18mm)

### 本機の特長

- 原料全体が槽内の中で回転し、ブラシ効果とヤスリ状ロールで原料の皮を剥いていく方式です。
- 徐々に皮剥きが進行します。剥け過ぎを予防でき、歩留まり効率も高くなります。
- 槽内での原料の動きが止まることなくムラない仕上がりが可能です。  
(但し原料の条件により異なります。)
- 運転時間を計測するタイマー付です、時間経過後お知らせブザーがなります。
- ロール交換作業がしやすいシャフトSUS仕様です。

※ 電源は単相100Vまたは三相200Vでご用意しています、ご指定ください。

※ 作業場等の都合により排出口が右または左で選択できます、写真製品は右仕様です。

様	全長(m/m)	全高(m/m)	全幅(m/m)	重量(Kg)	所要動力(Kw)	能力(Kg/回)
DUW75-6T-NS2型	1,200	780	670	120	0.4	30
DUW100-6TG-NS2型	1,500	780	670	140	0.4	40
DUW100-7TG-NS3型	1,500	780	730	150	0.4	50

※その他御要望に応じて製作致します。

※本仕様は予告なしに変更することがあります。



株式会社

サシナミ  
**指浪製作所**

愛知県豊川市赤坂町関川74

本社 TEL <0533> 87-3181(代)

FAX <0533> 88-6276

落合工場 TEL <0533> 88-6135

代理店

## ロール配列による漕内部




ノンスリップロール(ヤスリ)×2(3)本



ロールブラシ×5本

## 操作パネル部




ブザー音量

電子タイマー

タイマースイッチ

メインスイッチ

## 給水管



散水部分

給水口(外径18mm)


## 排水



排水管(外径Φ76mm)

集水受け皿

## 排出扉



ハンドル

開閉扉

※ごぼうの場合、開閉扉からは取り出しにくいので使用いたしません。馬鈴薯や人参の皮むきなどの場合に使用いたします。